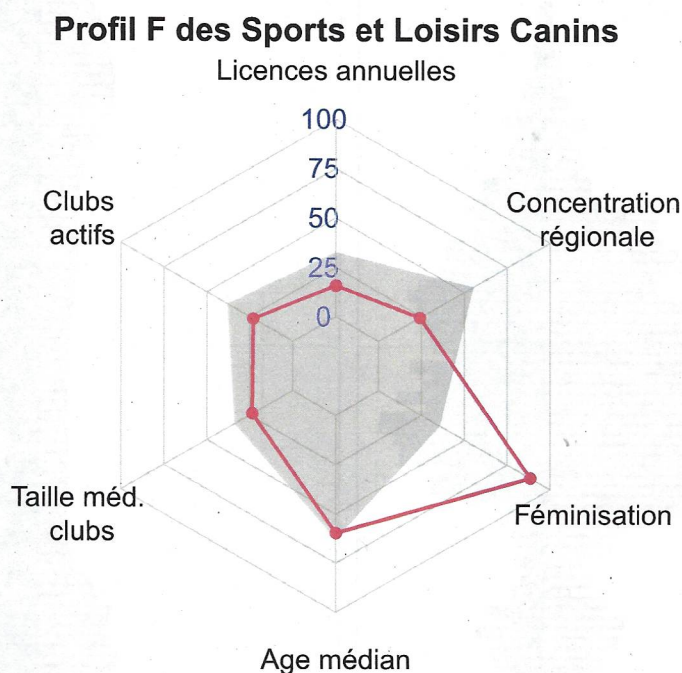


## Principaux indicateurs sur votre fédération

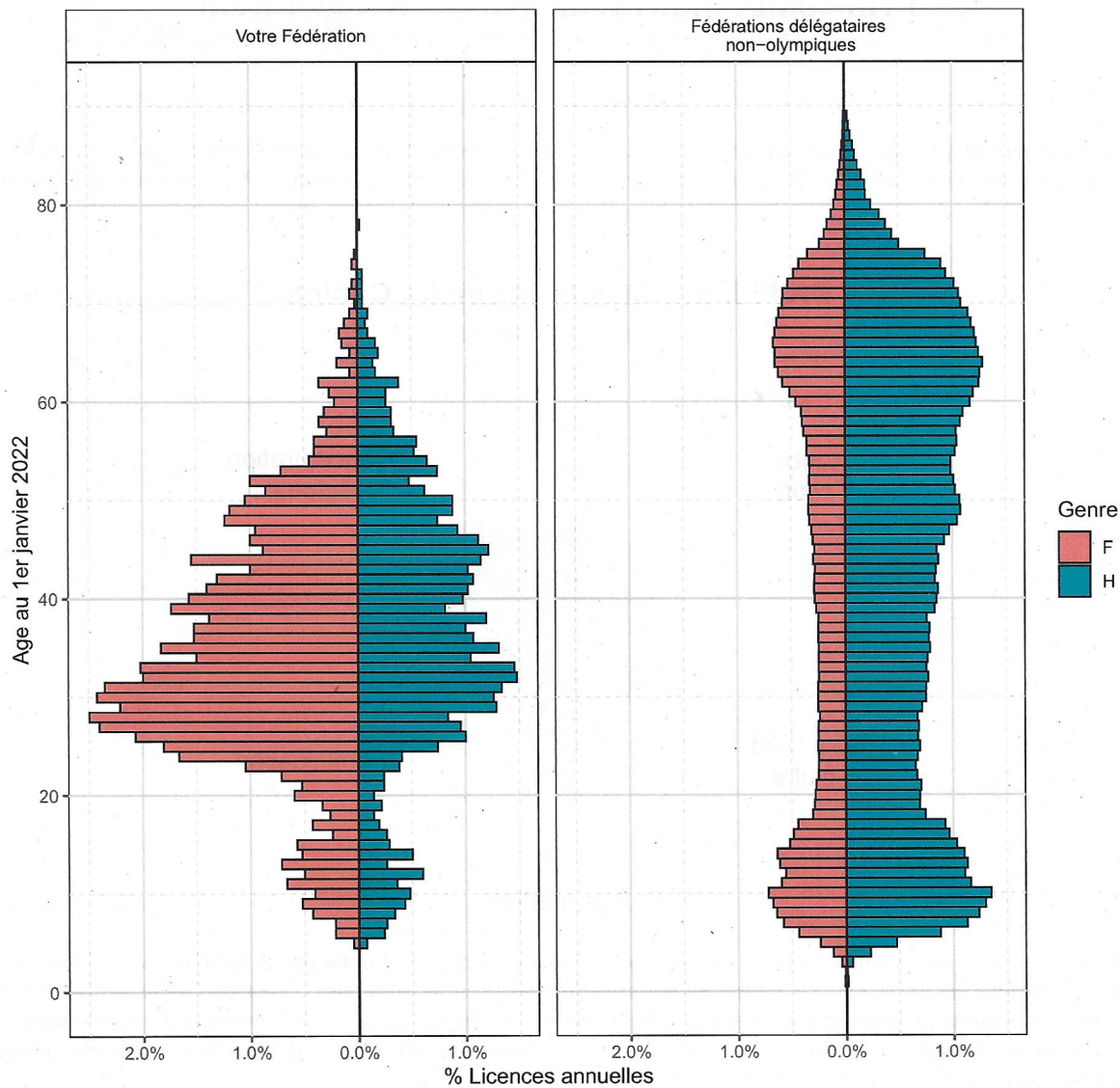
Ce document retrace les principaux indicateurs issus du recensement des licences et clubs pour votre fédération. Il a été réalisé par l'INJEP, qui pilote le service statistique ministériel sport, vie associative et jeunesse.



*Note de lecture: La féminisation des licences annuelles est de 59,7%, tandis que la médiane pour l'ensemble des fédérations est de 31,4%. Ce niveau de féminisation des licences annuelles correspond au percentile 89 (89 % des fédérations présentant un niveau de féminisation inférieur). La médiane correspond au percentile 50 sur le radar (50% des fédérations présentant un niveau inférieur). En gris, profil moyen pour les fédérations délégataires non-olympiques par rapport à l'ensemble des fédérations.*

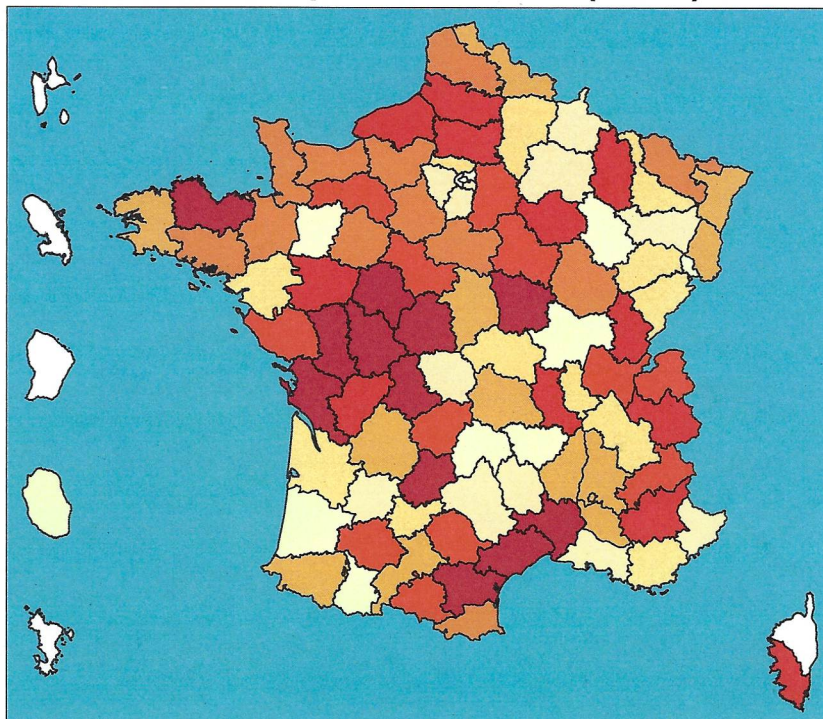
Indicateur	Fédération	Médiane toutes fédés
Licences annuelles (2022)	4 203	32 913
Clubs actifs (2022)	157	620
Taille médiane clubs (2022)	22	38
Age médian (2022)	35	30
Féminisation (2022)	59,7%	31,4%
Concentration régionale (% Top 3 régions 2022)	39,7%	45,8%

Pyramide des âges des licences annuelles (2022)

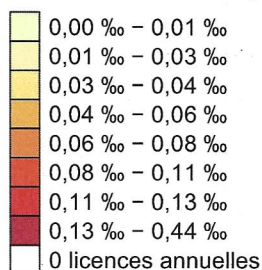


*Note de lecture: Les licences annuelles détenues par des filles de 10 ans représentent 0,40% des licences annuelles totales, alors que celles détenues par les hommes de 50 ans représentent 0,88% des licences annuelles totales.*

## Carte départementale (2022)



### Licences annuelles pour 1000 hab (2022)



### Principaux départements en licences annuelles pour 1000 habitants (2022)

Rang	Département	Code	Lics (2022)	Pop. (2022)	Ratio pour 1000 hab
1	Nièvre	58	91	209 161	0,44 ‰
2	Haute-Vienne	87	127	374 978	0,34 ‰
3	Charente-Meritime	17	208	642 191	0,32 ‰
4	Deux-Sèvres	79	79	374 743	0,21 ‰
5	Indre-et-Loire	37	113	606 223	0,19 ‰
6	Gard	30	133	742 006	0,18 ‰
7	Indre	36	37	223 505	0,17 ‰
8	Lot	46	26	173 347	0,15 ‰
9	Aude	11	51	368 025	0,14 ‰
10	Côtes-d'Armor	22	83	598 953	0,14 ‰